

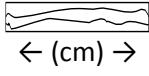

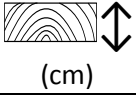
# ARBEITSAUFTRAG

Modellbau-Atelier

Bitte in Druckbuchstaben ausfüllen




Projekt \_\_\_\_\_ Dozent \_\_\_\_\_  
 Student \_\_\_\_\_ Telefonnr. \_\_\_\_\_

Mindestens 3 Tage Vorlaufzeit sind zur Anfertigung notwendig!

Lfd. Nr.	Bezeichnung	Material	Stück	Länge	Breite	Stärke
						
1						
2						
3						
4						
5						
6						
7						
8						
9						
10						

Die Länge der Profile sollte ungefähr ohne Zugabe in lfdm. angegeben werden. z.B. ab 0,25 lfdm... 0,5 lfdm, 0,75lfdm usw.

Bitte fassen sie Häuser mit gleicher Breite zu sinnvollen Gruppen zusammen, sodass nur das Haus mit der größten Höhe aufgeschrieben u. zugeschnitten werden muss. Die darin enthaltenen Hausquerschnitte mit nur anderer Höhe, werden von Ihnen durch Bearbeitung an der Tellerschleifmaschine auf das entsprechende Maß heruntergeschliffen!"

Lfd. Nr.	Bezeichnung	Material	Stück	Länge (cm)	Hausbreite (cm)	Haushöhe (cm)	Dachneigung
							
1							
2							
3							
4							
5							
6							
7							
8							
9							
10							

Datum \_\_\_\_\_

Unterschrift \_\_\_\_\_

